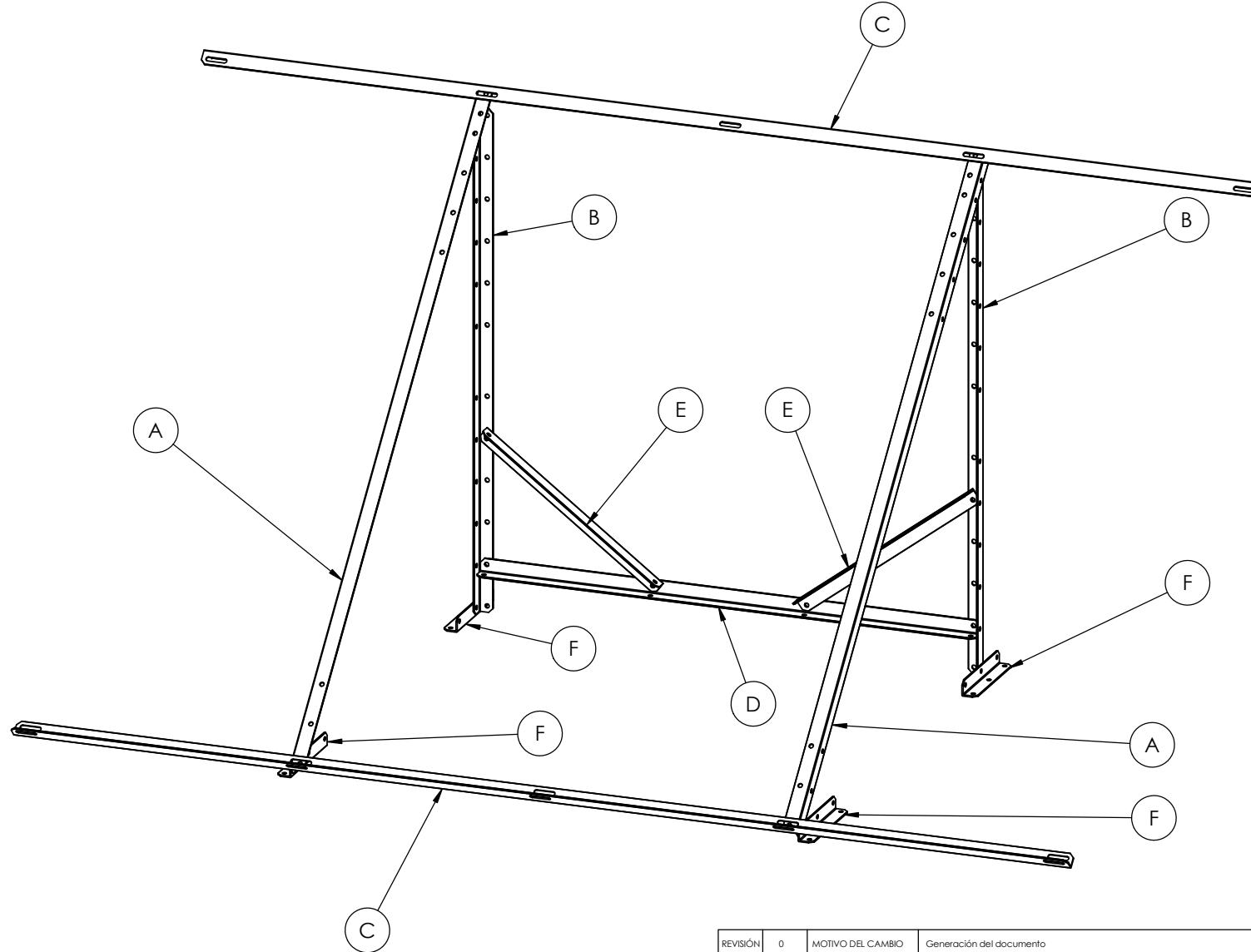



PF-16282 ARM SOPORTE GALVA 35-50 2 COL LD 25



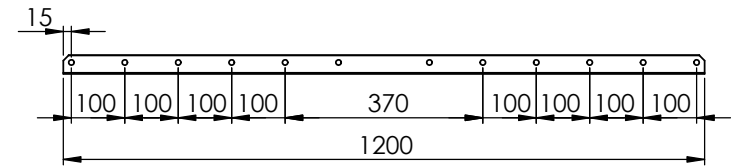
REVISIÓN	0	MOTIVO DEL CAMBIO	Generación del documento		DIBUJ.	DRJ	FECHA	13/04/18
PLANO		PF2022081			D C P A C T	TÍTULO: Estructura dos captadores E		
CÓDIGO		2022207						
ESPECIFICACIÓN		N.A.						
	NOMBRE	FIRMA	FECHA	PROYECTO: Estructuras				
DIBUJ.	DRJ		13/04/18					
DIBUJ.	-		-					
VERIF.	VJD		13/04/18					
A3	ESCALA:1:50 Cotas en mm		Nº PLANO: A3					

PF-16282 ARM SOPORTE GALVA 35-50 2 COL LD 25

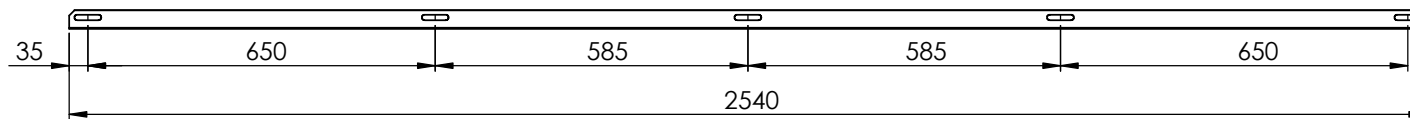
Ángulo A



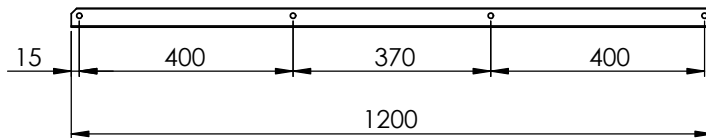
Ángulo B




Ángulo C



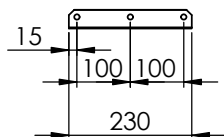
Ángulo D



Ángulo E



Ángulo F



REVISIÓN	0	MOTIVO DEL CAMBIO	Generación del documento		DIBUJ.	DRJ	FECHA	13/04/18
PLANO		PF2022082			D C P A C T	Componentes estructura dos captadores Estructuras		
CÓDIGO		2022207						
ESPECIFICACIÓN		N.A.						
	NOMBRE	FIRMA	FECHA	TÍTULO:				
DIBUJ.	DRJ		13/04/18	PROYECTO:				
DIBUJ.	-		-					
VERIF.	VJD		13/04/18					
A3	ESCALA:2:1 Cotas en mm		Nº PLANO: A3					